

Rekisteröitymis- ja kirjautumisohjeet pähkinänkuoressa

Koulutuslustalle kirjaudutaan Erikoissairaanhoidon tunnistuspalvelua (HAG) hyödyntäen. Samaa tunnistuspalvelua hyödynnetään myös kirjaututtaessa mielenterveystalo.fi -verkkopalvelun ammattilaisten osioon. Askelmerkit alustalle kirjautumiseksi ovat seuraavat:

1. Voidaksesi hyödyntää HAG-tunnistuspalvelua, sinun tulee ensiksi rekisteröidä itsellesi tili tunnistuspalveluun osoitteessa <https://hushag-ssso.hus.fi/haglogin/index.jsp>.
2. Kun olet luonut itsellesi tilin tunnistuspalveluun (=rekisteröitymisen jälkeen), voit kirjautua koulutuslustalle osoitteessa: <https://koulutus-beta.mielenterveystalo.fi>

Rekisteröityminen tunnistuspalveluun

Voidaksesi hyödyntää HAG-tunnistuspalvelua, sinun tulee **ensiksi rekisteröidä itsellesi ammattilaistili tunnistuspalveluun**. Rekisteröityminen tapahtuu osoitteessa <https://hushag-ssso.hus.fi/haglogin/index.jsp>.



Erikoissairaanhoidon
tunnistuspalvelu


FI

ERIKOISSAIRAANHOIDON TUNNISTUSPALVELU - REKISTERÖITYMINEN

Rekisteröidy erikoissairaanhoidon ja terveydenhuollon sähköisiin asiointipalveluihin.

Jos olet jo rekisteröitynyt, voit muokata tietojasi tunnistautumisen jälkeen.

Rekisteröityminen

 **Rekisteröi asiakastili**

Asiakastiliä tarvitset käyttäessäsi sähköisiä asiointipalveluita asiakkaana tai potilaana. >

 **Rekisteröi ammattilaistili**

Ammattilaistiliä tarvitset käyttäessäsi sähköisiä asiointipalveluita terveydenhuollon ammattilaisena. >

Valitse vaihtoehto ”**Rekisteröi ammattilaistili**”. Sen jälkeen sinulta pyydetään vahvaa tunnistautumista, jonka voit tehdä ammattikortilla (Sote-kortti tai VRK-kortti),

verkkopankkitunnuksilla tai mobiilivarmenteella. Täytä sen jälkeen pakolliset kentät, joita ovat

- puhelinnumero
- sähköpostiosoite
- vähintään yksi yhteistyöorganisaatio.

Jos työpaikkaasi ei löydy organisaatioiden listalta tai olet yksityinen ammatinharjoittaja, valitse organisaatioiden listalta kotikuntasi.

Varmista, että valitsemasi organisaatiot ilmestyvät "Yhteistyöorganisaatiot"-kentän alle. Tietoja on mahdollista muokata myöhemmin.

Paina lopuksi ”**Rekisteröi ammattilaistili**”

ERIKOISSAIRAANHOIDON TUNNISTUSPALVELU - MUOKKAA TIETOJA

Tallennettavat tiedot

Ennakkotiedot saadaan Digi- ja väestötietovirastosta Suomi.fi-tunnistuksen yhteydessä. Terveystietojen ammattilaisuus tarkistetaan automaattisesti Valvirasta.

Etunimi

Sukunimi

Henkilötunnus

Ammattilainen?

Työsähköposti Pakollinen tieto

Työpuhelinnumero Pakollinen tieto

Yhteistyöorganisaatiot Pakollinen tieto

Peruuta

Rekisteröi ammattilaistili

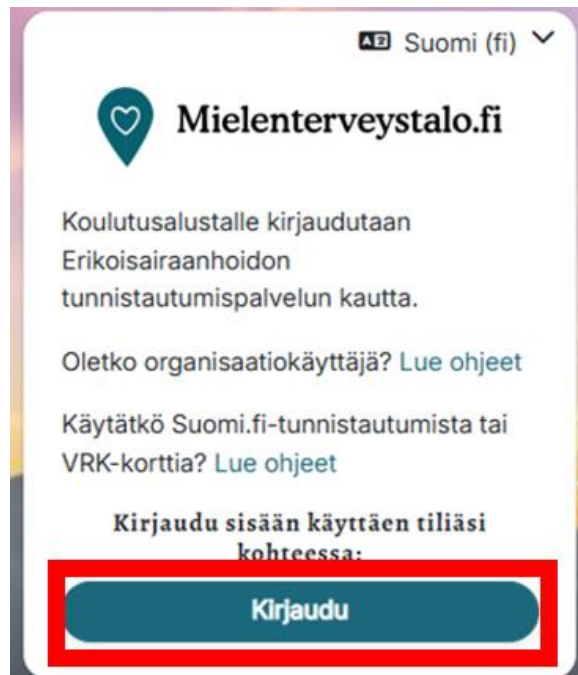
Rekisteröityminen tulee suorittaa **vain kerran**. Jatkossa voit kirjautua suoraan palveluun seuraavan sivun ohjeiden mukaisesti.

Kirjautuminen koulutuslustralle

Kun olet näin luonut tilin tunnistuspalveluun, voit kirjautua sisään koulutuslustralle osoitteessa: <https://koulutus-beta.mielenterveystalo.fi>. Löydät tämän ohjeen myös

kirjautumis sivulta kohdasta ”Käytätkö Suomi.fi-tunnistautumista tai VRK-korttia? Lue ohjeet”

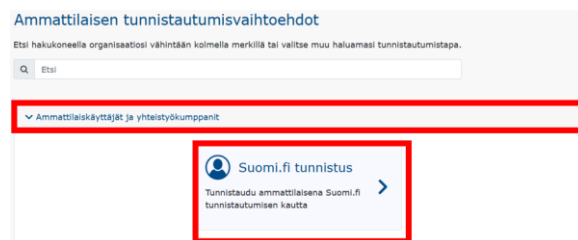
1. Valitse aluksi palvelun etusivulta painike ”**Kirjaudu**” keskellä sivua sijaitsevasta ikkunasta.



2. Valitse ”**Olen ammattilainen**”



3. Valitse tunnistautumisvaihtoehdoksi ”**Ammattilaiskäyttäjät ja yhteistyökumppanit**” → ”**Suomi.fi tunnistus**”



4. Tunnistaudu haluamallasi tavalla, jonka jälkeen olet koulutus alustalla. Jatkossa voit kirjautua alustalle samalla tavalla.